



中油燃氣集團有限公司


CHINA OIL AND GAS GROUP LIMITED

*(Incorporated in Bermuda with limited liability)*

Stock code: 603

2025年全年业绩演示

2026年3月



# 目录



中油燃气集团有限公司  
CHINA OIL AND GAS GROUP LIMITED

财务业绩

运营业绩

天然气分销业务

油气生产业务

问答环节

# 财务业绩



中油燃气集团有限公司  
CHINA OIL AND GAS GROUP LIMITED

## 除税前溢利 (港元)

2025: 10.32亿  
2024: 10.20亿

+1%

## 整体毛利率 %

2025: 14%  
2024: 12%

+2%

## 综合购销价差 (RMB/m<sup>3</sup>)

2025: 0.50  
2024: 0.49

+0.01

## 净利息费用 (扣除资本化后)

2025: 4.30亿  
2024: 4.65亿

-8%

# 财务业绩



中油燃气集团有限公司  
CHINA OIL AND GAS GROUP LIMITED

## 财务摘要

(百万港元)	2025	2024	同比
营业额	15,159	17,655	-14%
毛利润	2,062	2,184	-6%
除税前溢利	1,032	1,020	+1%
年内溢利	624	701	-11%
公司拥有人应占期内溢利	81	181	-55%
每股盈利 (港仙)	1.6	3.5	-54%

# 财务业绩



中油燃气集团有限公司  
CHINA OIL AND GAS GROUP LIMITED

## 撇除一次性项目后公司拥有人应占溢利

(千港元)	2025	2024
公司拥有人应占年内溢利/(亏损)	80,719	180,771
金融及合约资产的减值亏损净额	38,544	210,953
物业、厂房及设备的减值亏损净额	253,391	-
投资于联营公司的减值亏损净额	-	91,365
<b>撇除一次性项目后公司拥有人应占溢利</b>	<b>372,654</b>	<b>483,089</b>

-23%



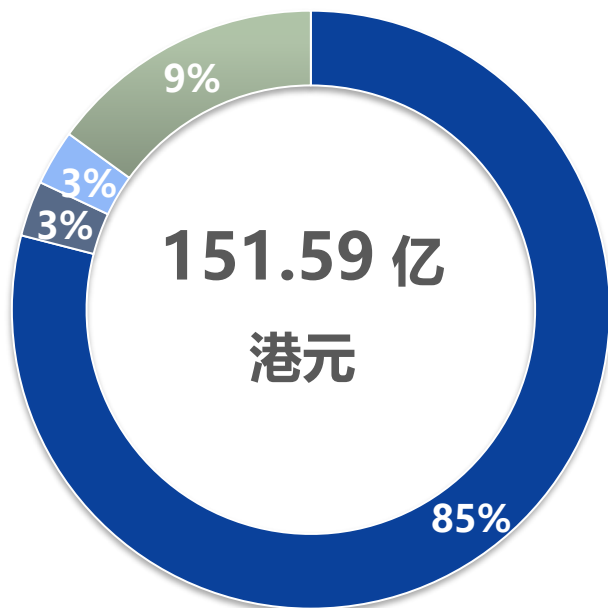
# 财务业绩



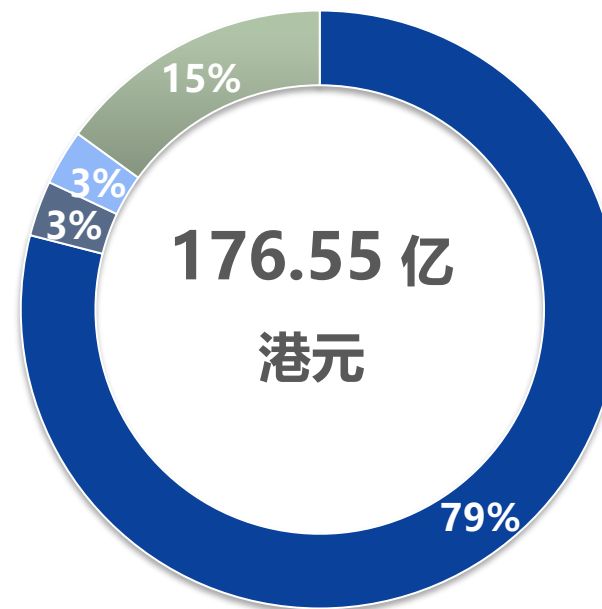
中油燃气集团有限公司  
CHINA OIL AND GAS GROUP LIMITED

## 分部营业额

- 销售及输送天然气及其他相关产品
- 燃气管道接驳及建造服务收入
- 开采及生产原油及天然气
- 生产及销售煤基清洁能源及其它相关产品



2025

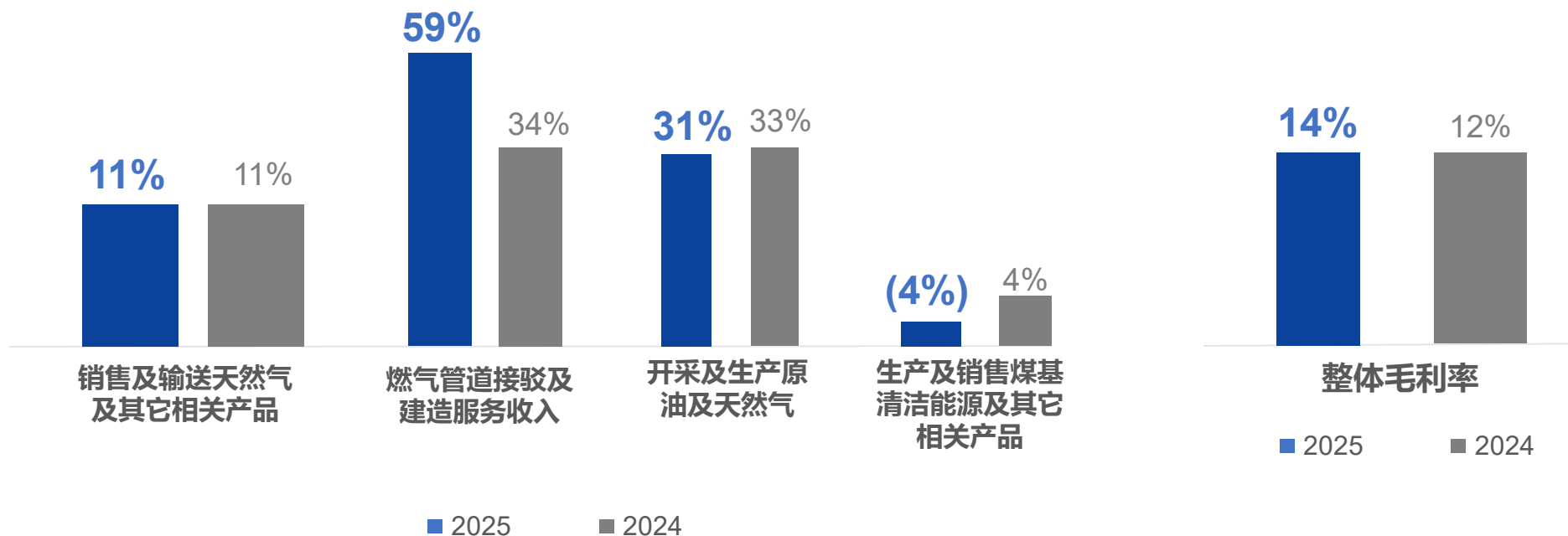


2024



## 分部毛利率

## 整体毛利率

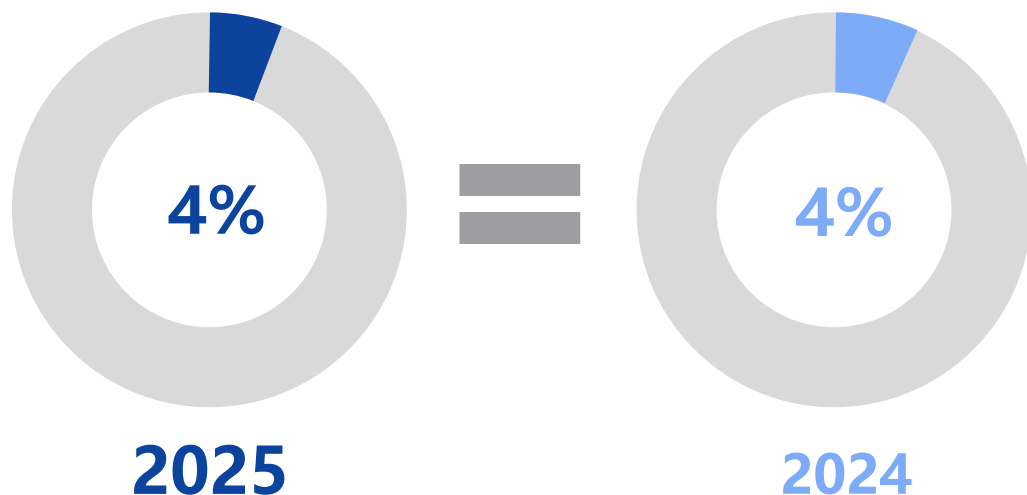


# 财务业绩



中油燃气集团有限公司  
CHINA OIL AND GAS GROUP LIMITED

(千港元)	2025	2024	同比
总收入	15,158,592	17,655,191	-14%
销售及分销费用和行政费用	665,535	647,685	+3%
以上费用占总收入之比例	4%	4%	-



- ◆ 销售及分销费用和行政费用占总收入之比例维持不变

# 财务业绩




中油燃气集团有限公司  
CHINA OIL AND GAS GROUP LIMITED

## 息税折旧前利润 (EBITDA)

(千港元)	2025	2024
除税前溢利	1,031,950	1,019,652
折旧	656,939	735,235
摊销	13,102	10,279
财务费用	429,679	464,812
金融及合约资产的减值亏损净额	38,544	210,953
物业、厂房及设备的减值亏损净额	253,391	-
投资于联营公司的减值亏损净额	-	91,365
<b>息税折旧前利润 (EBITDA)</b>	<b>2,432,605</b>	<b>2,532,296</b>

-4%



# 财务业绩



中油燃气集团有限公司  
CHINA OIL AND GAS GROUP LIMITED

## 其它财务数据

(百万港元)	FY2025	FY2024	变动
净资产	7,758	7,212	+8%
总资产	22,073	20,696	+7%

(百万港元)	FY2025	FY2024	变动
总债务	9,295	8,542	+9%
现金及现金等价物	5,071	4,348	+17%
净债务	4,224	4,194	+1%

(百万港元)	FY2025	FY2024	变动
经营活动现金流量	1,462	1,975	-26%
资本开支	906	847	+7%
净利息费用 (扣除资本化后)	430	465	-8%

# 目录



中油燃气集团有限公司  
CHINA OIL AND GAS GROUP LIMITED

财务业绩

运营业绩

天然气分销业务

油气生产业务

问答环节

# 天然气销输气量



中油燃气集团有限公司  
CHINA OIL AND GAS GROUP LIMITED

67.18 亿  
立方米

72.29 亿  
立方米

集团2025年总销输  
气量同比下降

-7%



2025



2024

# 天然气分销业务 – 销输气量



中油燃气集团有限公司  
CHINA OIL AND GAS GROUP LIMITED

百万立方米	2025	2024	同比
销输气量	6,718	7,229	-7%
总销气量	4,266	4,584	-7%
居民用户	856	1,026	-17%
工商业用户	3,067	3,178	-3%
加气站	343	380	-10%
输气量	2,452	2,645	-7%

总销输气量同比下降


**-7%**

# 天然气分销业务 – 销气量占比



中油燃气集团有限公司  
CHINA OIL AND GAS GROUP LIMITED

## 销气量占比 – 按用户类型



集团持续以开拓  
**工商业用户**作为  
主要开发任务

# 天然气分销业务 – 销气量占比



中油燃气集团有限公司  
CHINA OIL AND GAS GROUP LIMITED

省份	销气量占比	
	FY2025	FY2024
青海	34.7%	35.7%
山东	8.1%	8.0%
湖南	7.9%	7.0%
江苏	14.5%	17.3%
广东	5.3%	4.5%
江西	7.6%	7.7%
山西	13.8%	12.5%
湖北	3.4%	3.4%
贵州	3.5%	2.6%
其他	1.2%	1.3%

全集团销气量保持  
平稳增长

# 天然气分销业务



中油燃气集团有限公司  
CHINA OIL AND GAS GROUP LIMITED

## 其他主要运营数据

FY2025

FY2024

综合销气价格 (RMB/m<sup>3</sup>)

2.70

2.72

综合购气价格 (RMB/m<sup>3</sup>)

2.20

2.23

综合购销价差 (RMB/m<sup>3</sup>)

0.50

0.49

输气均价 (RMB/m<sup>3</sup>)

0.062

0.064




# 天然气分销业务 – 用户接驳



中油燃气集团有限公司  
CHINA OIL AND GAS GROUP LIMITED

2025年全年，集团终端用户数量录得稳定增长，  
新接驳居民用户 **66,266** 户，新接驳工商业用户 **1,176** 家

## 累计接驳用户数量

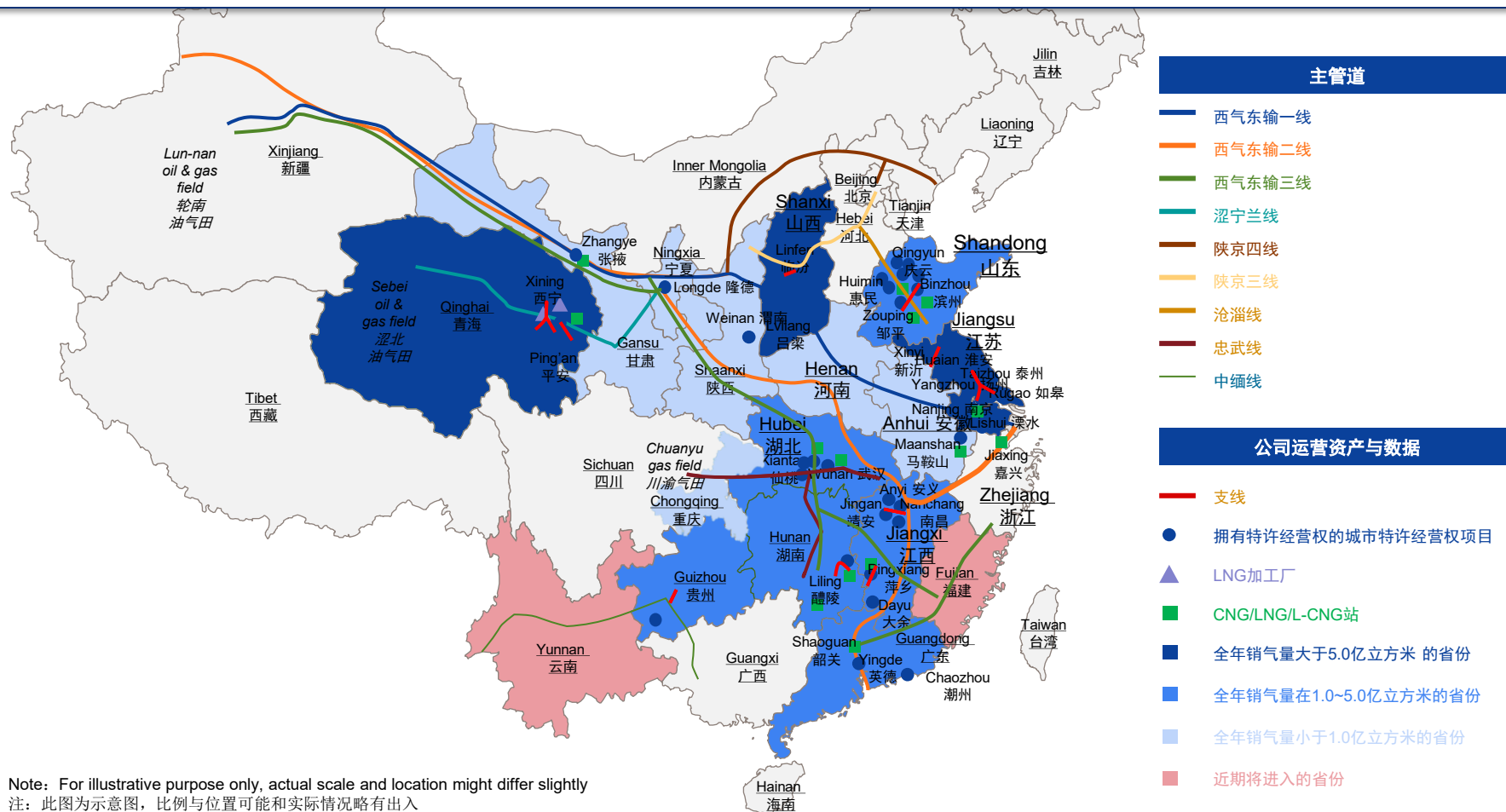
	2025年12月31日	2024年12月31日
  工商业用户	20,695	19,519
 居民用户	2,194,546	2,128,280

# 运营地图



中油燃气集团有限公司  
CHINA OIL AND GAS GROUP LIMITED

集团于**13**个省、市及自治区拥有**65**个城市燃气特许经营权，累计投资建设天然气管道超过**26,986**公里。



Note: For illustrative purpose only, actual scale and location might differ slightly  
注：此图为示意图，比例与位置可能和实际情况略有出入

# 目录



中油燃气集团有限公司  
CHINA OIL AND GAS GROUP LIMITED

财务业绩

运营业绩

天然气分销业务

油气生产业务

问答环节

# 油气生产业务



中油燃气集团有限公司  
CHINA OIL AND GAS GROUP LIMITED

经营数据	FY2025	FY2024	YoY
产量 (桶油当量/天)	5,270	5,082	+4%
原油 (桶/天)	2,140	1,902	+13%
NGLs (桶/天)	980	936	+5%
天然气 (千立方英尺/天)	12,901	13,461	-4%
平均实现原油价格 (加元/桶)	82.04	93.62	-12%
平均WTI价格 (美元/桶)	64.69	75.72	-15%
运营净回值 (加元/桶油当量)	29.47	30.28	-3%
储量变化	FY2025	FY2024	YoY
探明储量 (百万桶油当量)	36.02	31.89	+13%
探明加控制储量 (百万桶油当量)	57.12	50.47	+13%

# 油气生产业务



中油燃气集团有限公司  
CHINA OIL AND GAS GROUP LIMITED

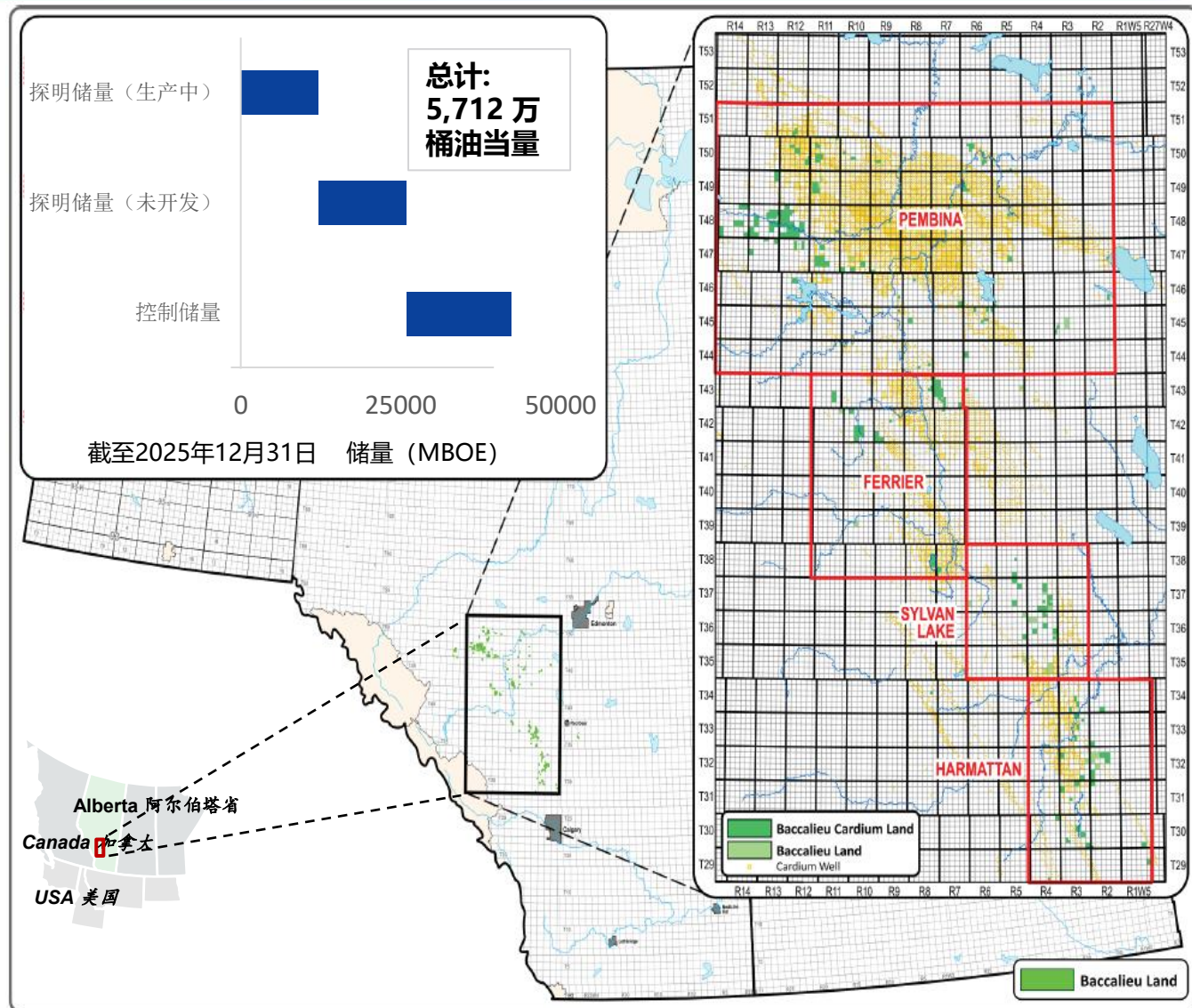
## 谨慎的开发计划

总钻井 **10** 口\*,  
成功率 **100%**

## 有效的成本控制

运营成本为  
**13.26** 加元/桶油当量

注: \*净井数为9.4口



# 目录



中油燃气集团有限公司  
CHINA OIL AND GAS GROUP LIMITED

财务业绩

运营业绩

天然气分销业务

油气生产业务

问答环节

# Disclaimer



中油燃氣集團有限公司  
CHINA OIL AND GAS GROUP LIMITED

This document is for information purpose only, based on information provided by the Company and does not constitute an offer, solicitation, term, representation or warranty with respect to the purchase or sale of any security. Neither this document nor anything contained in it shall form the basis of, or be relied upon in connection with, any contract or commitment whatsoever.

Neither the Company nor any person connected with it accepts any liability whatsoever for any loss howsoever arising from any use of this document or its contents or otherwise arising in connection therewith. This document has not been approved or disapproved by the Company or any of its directors, officers, employees or shareholders, and neither the Company nor any of such persons shall be in any way responsible for the contents hereof. Any opinion, estimate or projection herein constitutes a judgment as of the date of this document, and there can be no assurance that future results or events will be consistent with any such opinion, estimate or projection, The information in this document is subject to change without notice, its accuracy is not verified or guaranteed, it may be incomplete or condensed and it may not contain all material information concerning the Company.

**China Oil and Gas Group Limited**

**<http://www.hk603.com/>**

**Contacts:**

Investor Relations

Phone: (852)2200-2222

Fax: (852)2827-2808

Email: [info@hk603.com](mailto:info@hk603.com)